

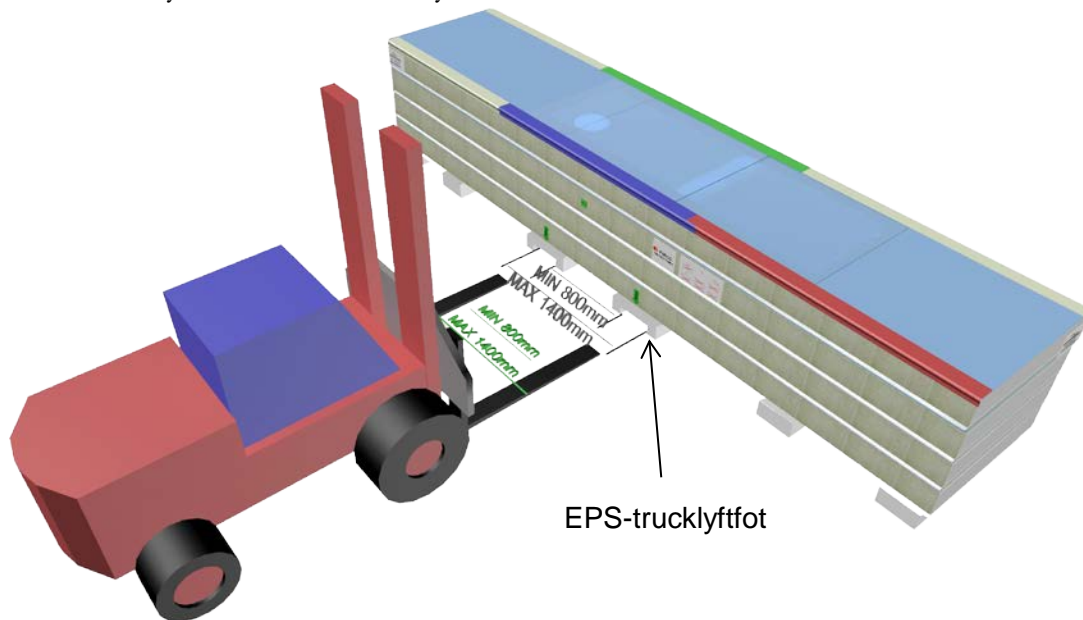
INSTRUKTION FÖR TRANSPORT OCH HANTERING AV PAROC®-ELEMENT

PAROC-element har färdigbehandlade ytskikt. Alla skador som uppstår under transport och hantering försämrar elementets utseende och inverkar menligt på dess funktionsduglighet. Skador kan undvikas om dessa anvisningar följs.

LASTNING AV ELEMENT

1. Vid lastning med truck lyfts endast **ett kולי åt gången**. Om två kollin lyfts åt gången, kan det understa elementet i det undre kollit skadas på grund av för stor punktlast.

Kollina skall lyftas vid EPS-trucklyftfötter. **Gafflarnas bredd är 800-1400 mm.**



2. Kollina **får inte dragas eller skuffas**, eftersom EPS-stödfötterna då kan skada elementen.
3. Lägga aldrig annan last ovanpå elementkollina – detta kan repa elementens färdiga yta.
4. Om elementen måste lastas ovanpå varandra skall man se till att EPS-stödfötterna är fria från sten och andra vassa föremål.

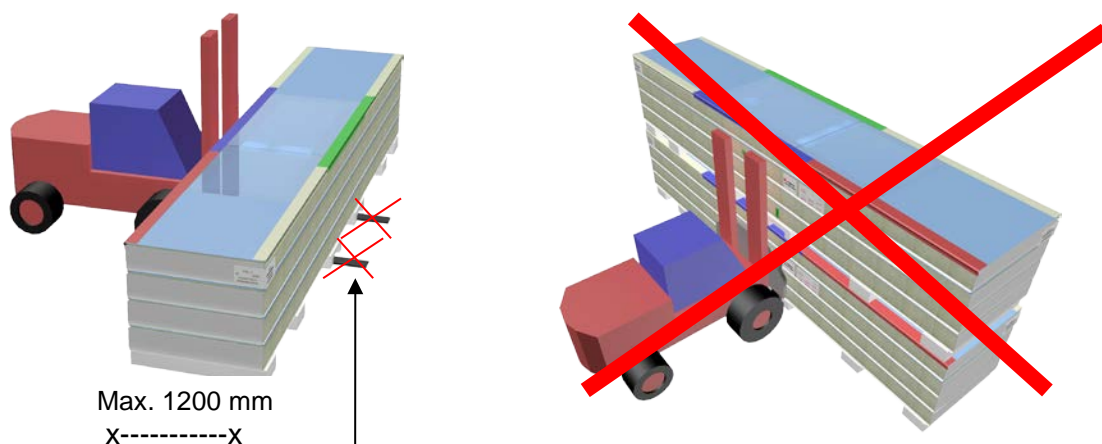
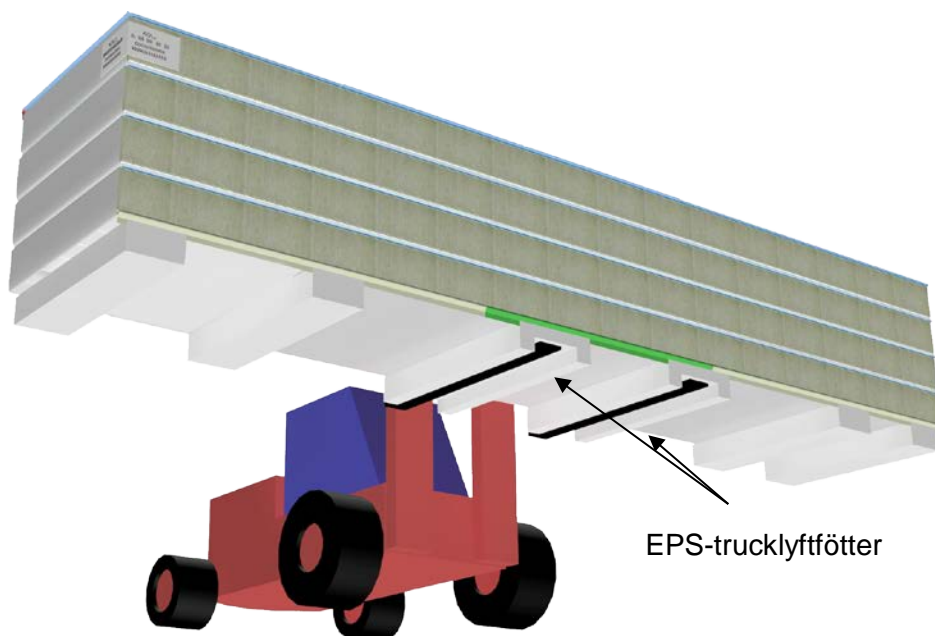
TRANSPORT AV ELEMENT

1. Vid fastspännande av kollit måste tryckutjämnande kantskydd placeras så att inte spännbanden klämmer sönder elementsponterna
2. Under transporten får elementen inte komma i beröring med bilens sidostolpar, som kan skava mot elementen. Elementen skall skyddas vid behov.
3. Vid behov skall lasten spännas på nytt efter en kort körsträcka. Chauffören är ansvarig för sin last.

AVLASTNING AV PAROC-ELEMENT

1. Synliga skador på förpackningarna eller andra brister i leveransen skall **vid mottagandet antecknas på fraktsedeln**, som skall **undertecknas** av både föraren och mottagaren av varorna. Om detta inte görs, har mottagaren ansvaret för eventuella följder som orsakas av försummelsen.
2. Vid avlastning skall endast **ett kולי lyftas åt gången. Håll kollit i balans!** Två kollin får inte lyftas samtidigt, eftersom det understa elementet kan skadas på grund av för stor punktlast.

Kollina skall lyftas vid EPS-trucklyftfötter. Gafflarnas bredd är 800- 1400 mm.



Skjut ej in truckgafflarna för långt, det finns risk att det bakomliggande kollit skadas. Lyft inte två kollin åt gången.

3. Om lyftkran används vid avlastningen, skall de på fabriken monterade **lyftlinorna** kontrolleras på följande punkter:
 - **Lyftlinorna har inte skador som uppkommit under transport (nötningar)**
 - **Kollit är i balans under lyftet.**

Lyftlinorna är avsedda för engångsbruk och skall aldrig användas för att lyfta andra laster.

Paroc Panel System ansvarar inte för skador som orsakas av att man handlar i strid med denna instruktion.

4. Kollina **får inte släpas eller skuffas**, eftersom lyftlinorna då kan skadas.
5. Om lyftlinor inte monterats i fabriken, skall kollina avlastas med truck.
6. Kollina ställs alltid **på ett jämnt underlag**. Kollina får inte ställas på ett ojämnt underlag, eftersom detta kan skada dem.
7. Kollina får inte lagras ovanpå varandra på byggplatsen.